



GOBIERNO DEL ESTADO DE
VERACRUZ
2024 - 2030

CGE
CONTRALORÍA
GENERAL DEL ESTADO



POR AMOR A
VERACRUZ

GUÍA DE REGISTRO DE NUEVO USUARIO

CONTRALORÍA GENERAL
DEL ESTADO

Información para iniciar con tu trámite

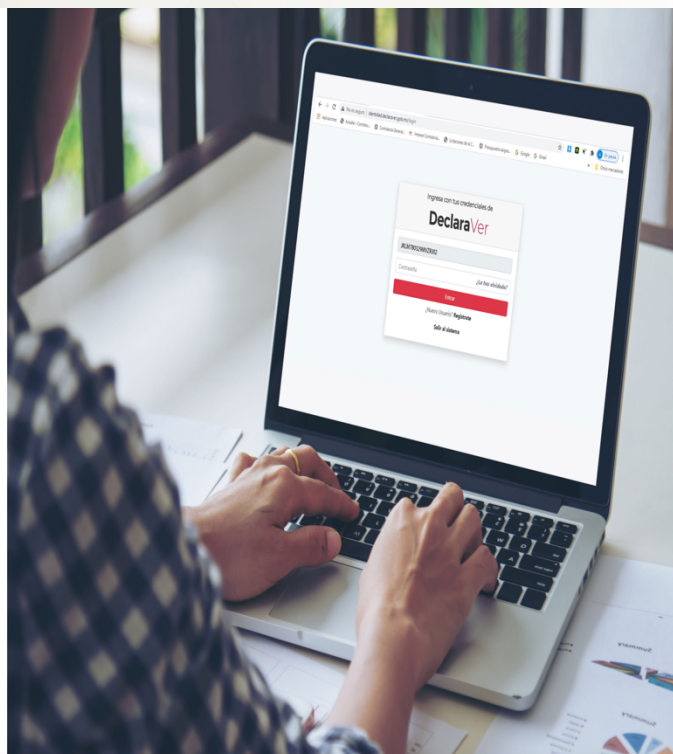

El sistema **DeclaraVer** es la herramienta electrónica a través de la cual las personas servidoras y servidores públicos a nivel Estatal presentan las Declaraciones de Situación Patrimonial y de Intereses, bajo protesta de decir verdad ante la Contraloría General en los términos que determine la Ley, cumpliendo así con lo establecido en el último párrafo del artículo **108 Constitucional**, así como a lo indicado en la fracción XXV del artículo 3º, artículos 32 y 46 de la Ley General de Responsabilidades Administrativas y en el artículo 25 de la Ley de Responsabilidades Administrativas para el Estado de Veracruz de Ignacio de la Llave.

Tipos de declaración

- La **declaración inicial** se presenta dentro de los 60 días naturales:
 - Si ingresó al servicio público por primera vez o en su caso reingresó al servicio público después de sesenta días naturales de la conclusión de su último encargo.
- La **declaración de modificación** patrimonial se presenta durante el mes de mayo de cada año; y
- La **declaración de conclusión** se presenta dentro de los 60 días naturales siguientes a la conclusión del encargo.
- El **Aviso** se presenta ante un cambio de Dependencia o Entidad, se deberá presentar dentro de los primeros 60 días naturales al cambio.

Modalidades

- La **Simplificada** se presenta cuando el servidor perciba un monto **inferior a \$20,180.00** pesos y tengan **nivel menor** a Jefe de Departamento u homólogo en los Entes Públicos.
- La **Completa** se presenta cuando su nivel jerárquico **sea igual o mayor** a jefe de departamento y/o bien su ingreso mensual neto **sea igual o mayor a \$20,180.00** pesos.
 - Se seleccionará el nivel **Homólogo por Remuneración Neta** cuando solo cumpla con el supuesto del ingreso mensual neto.



Nuevo usuario

Ingresa a DeclaraVer:

<https://declaranet.declaraver.gob.mx/>

1

Los declarantes ingresarán con su Clave Única de Registro de Población (CURP) y seleccionarán la opción **“Iniciar sesión”**:



2

Posteriormente, deberá seleccionar la opción **“¿Nuevo usuario? Regístrate”** de la pantalla de inicio del Sistema DeclaraVer y posteriormente completar los 3 pasos siguientes:

Ingresa con tus credenciales de

DeclaraVer


XXXX112233XXXXXX00

***** [¿La has olvidado?](#)

Entrar

¿Nuevo Usuario? Regístrate

Salir al sistema




3

A continuación, deberá ingresar su clave del Registro Federal de Contribuyentes (RFC), homoclave y su Clave Única de Registro de Población (CURP), seleccionará “Comprobar”:

Nuevo Usuario - Verifica tu RFC

RFC	HOMOCLAVE	CURP
<input type="text" value="RFC"/>	<input type="text" value="000"/>	<input type="text" value="AOBA930809MVZCRD08"/>
<p>Comprobar Cancelar</p>		



4

Deberá capturar la información personal y dar clic en “**Registrar**”:

Nuevo Usuario - Verifica tu RFC

RFC: XXXX112233 HOMOCLOVE: 3X1 CURP: XXXX112233XXXXXX00

Datos del usuario

Nombre: Primer apellido: Segundo apellido:


Número celular:

Correo electrónico:

Correo electrónico alternativo:

Credenciales de acceso

Contraseña: Confirmar contraseña:

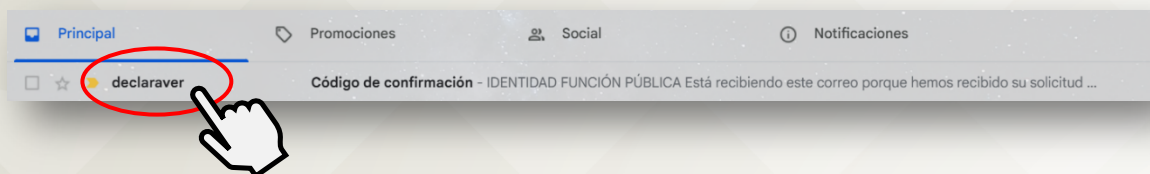


5

Deberá ingresar al correo electrónico con el que se registró y buscará el correo recibido por la plataforma DeclaraVer:

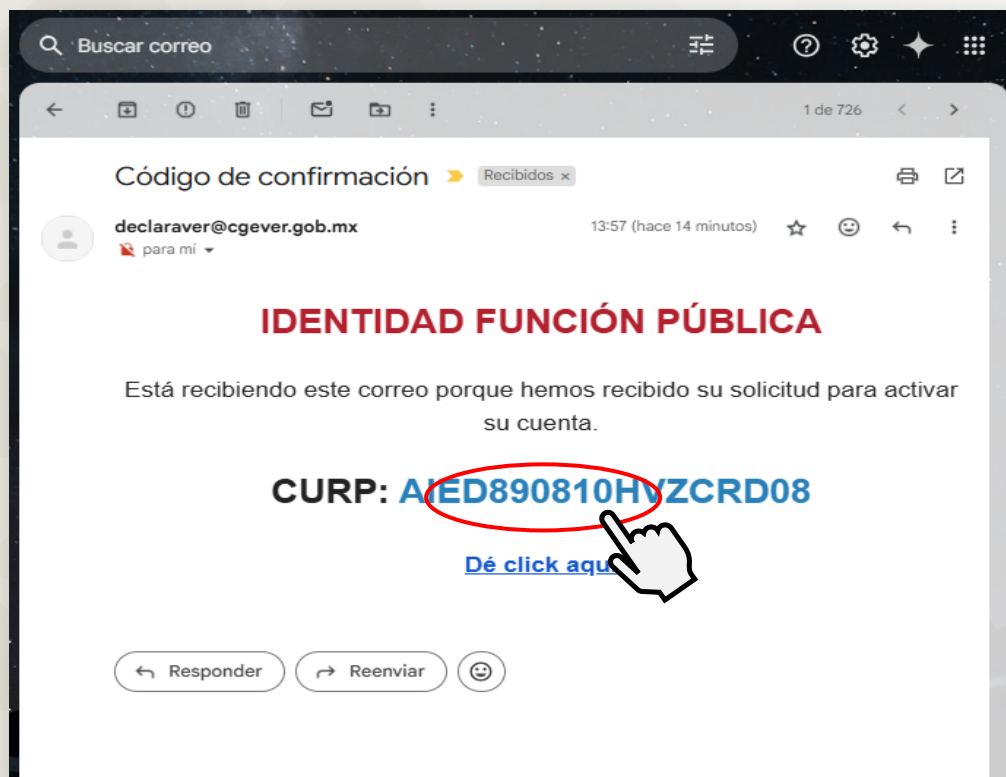


Nota: Es importante que verifiques en correos no deseados o SPAM, ya que por seguridad caen en esas carpetas.



6

Posteriormente, deberá ingresar al correo electrónico recibido y activará su cuenta en “Dé click aquí”:



7

Finalmente, abrirá una nueva pestaña mostrando el siguiente mensaje:

Servicio de Identidad Digital



Activación realizada con éxito.

Nota: Deberá ingresar a la página <https://declaranet.declaraver.gob.mx/> y continuar con el proceso para la presentación de la Declaración de Situación Patrimonial y de Intereses.

El sistema
DeclaraVer
está disponible
las **24 horas**,
los **365 días**
del año.

Ingresa a:
www.DeclaraVer.gob.mx

VERACRUZ.GOB.MX

GOBIERNO DEL ESTADO DE VERACRUZ 2024 - 2030 CGE SECRETARÍA GENERAL DEL ESTADO POR AMOR A VERACRUZ


Usuario existente

Ingresa a DeclaraVer:

<https://declaranet.declaraver.gob.mx/>

1

Los declarantes que **ya cuentan con registro** únicamente ingresarán con su Clave Única de Registro de Población (CURP) y seleccionarán la opción “**Iniciar sesión**”:



GOBIERNO DEL ESTADO DE
VERACRUZ
2024 - 2030

CGE
CONTRALORIA
GENERAL DEL ESTADO

DeclaraVer

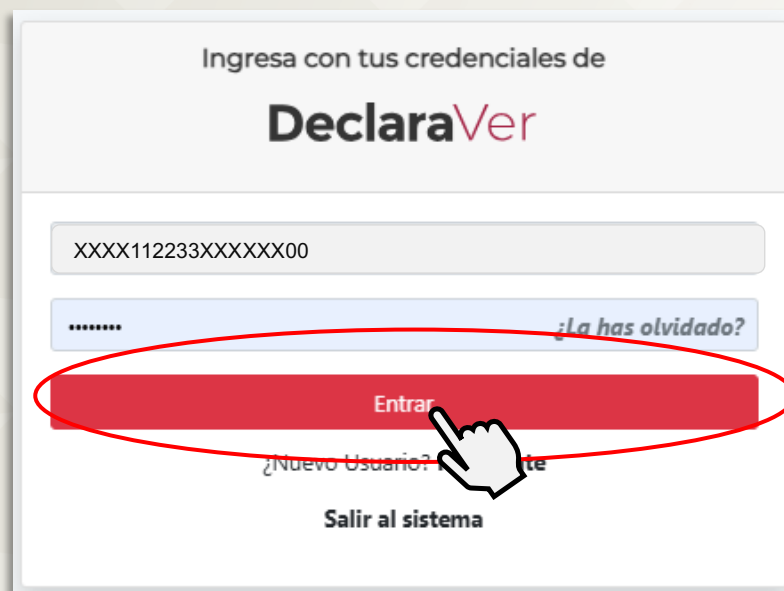
[Inicia sesión](#)

Ingresa su CURP *

Iniciar sesión

2

Posteriormente, ingresarán la contraseña previamente empleada y deberán seleccionar “**Entrar**”.



Ingresa con tus credenciales de

DeclaraVer

XXXX112233XXXXXX00

..... [¿La has olvidado?](#)

Entrar

[¿Nuevo Usuario?](#)

Salir al sistema

Nota: Deberá ingresar a la página <https://declaranet.declaraver.gob.mx/> y continuar con el proceso para la presentación de la Declaración de Situación Patrimonial y de Intereses.

*Recuerda que el sistema **DeclaraVer** está disponible en las 24 horas de los 365 días del año.*